

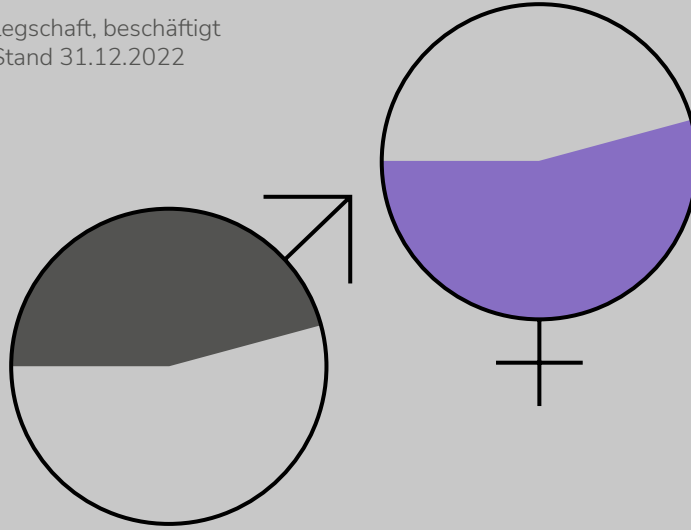
GENDER EQUALITY in der OÖ Landes-Kultur GmbH

Die Gender-Equality Auswertungen der OÖ Landes-Kultur GmbH werden regelmäßig aktualisiert und auf www.oekultur.at veröffentlicht.

Geschlechterquote innerhalb der OÖ Landes-Kultur GmbH

Gemessen an der allgemeinen Belegschaft, beschäftigt die OÖ Landes-Kultur GmbH mit Stand 31.12.2022 **110 Männern** und **130 Frauen**.

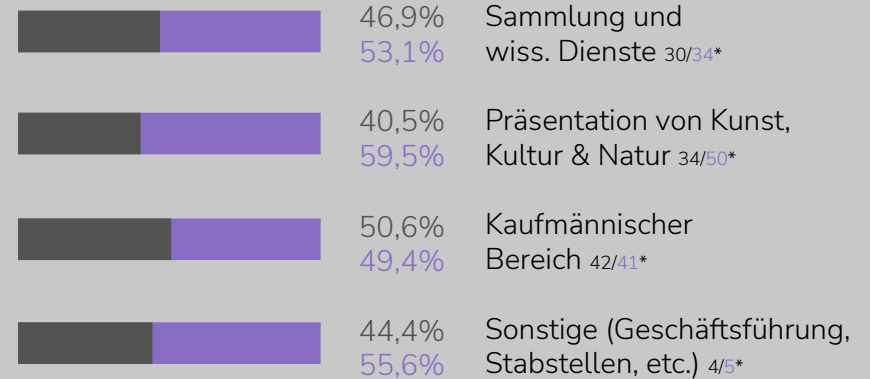
54,2%
45,8%



Geschlechterquote insgesamt
(% aller Mitarbeiter:innen)

GESCHLECHTERQUOTE IN DEN ABTEILUNGEN

Gemessen an der Mitarbeiter:innenanzahl pro Abteilung, wurden folgende Geschlechterquoten für die verschiedenen Bereiche der OÖ Landes-Kultur GmbH errechnet:



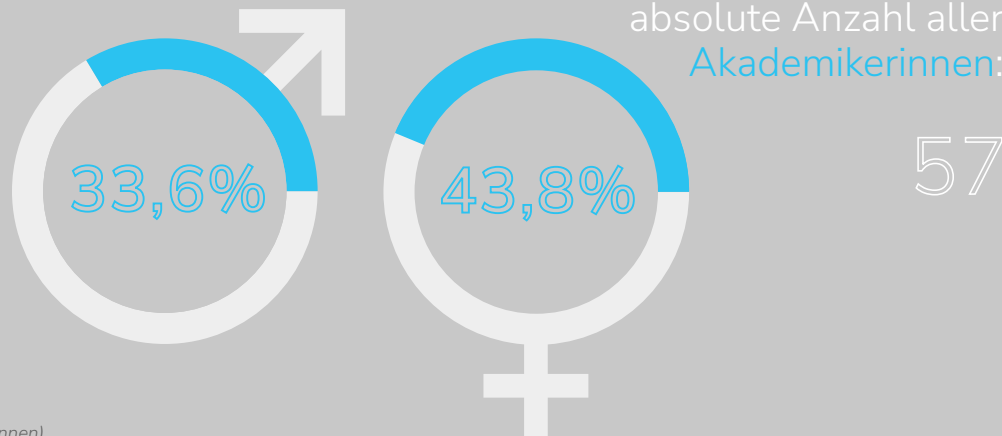
*Anzahl Männer/Frauen

Geschlechterquote nach Bildungsgrad

Innerhalb der OÖ Landes-Kultur GmbH sind **33,6%** aller Mitarbeiter, sowie **43,8%** aller Mitarbeiterinnen Akademiker:innen.

absolute Anzahl aller Akademiker:

37



absolute Anzahl aller Akademikerinnen:

57

Akademikerquote
(% aller weiblichen/männlichen Mitarbeiter:innen)

Geschlechterquote unter Führungskräften

Die Führungspositionen innerhalb der OÖ Landes-Kultur GmbH sind sowohl auf Level 1 als auch auf Level 2 **gleichermaßen** an Frauen und Männer vergeben.

TOTAL Führungskräfte Level 1

1 Mann | 1 Frau

TOTAL Führungskräfte Level 2

7 Männer | 7 Frauen

Gender-Equality unter den Künstler:innen der OÖ Landes-Kultur GmbH

Die OÖ Landes-Kultur GmbH fördert in ihren Ausstellungen Künstler:innen aller Geschlechter. Dabei überwogen im Jahr 2021 männliche Künstler knapp mit einem Anteil von 54,0%. Im Jahr 2022 war der Anteil an männlichen Künstlern mit 63,4% noch etwas höher. Die Zahl der diversen Künstler:innen ging im Jahresvergleich von 1,6% auf 0,7% zurück.

67 Männer
54,0%

55 Frauen
44,4%

2 divers
1,6%



2021

85 Männer
63,4%

48 Frauen
35,8%

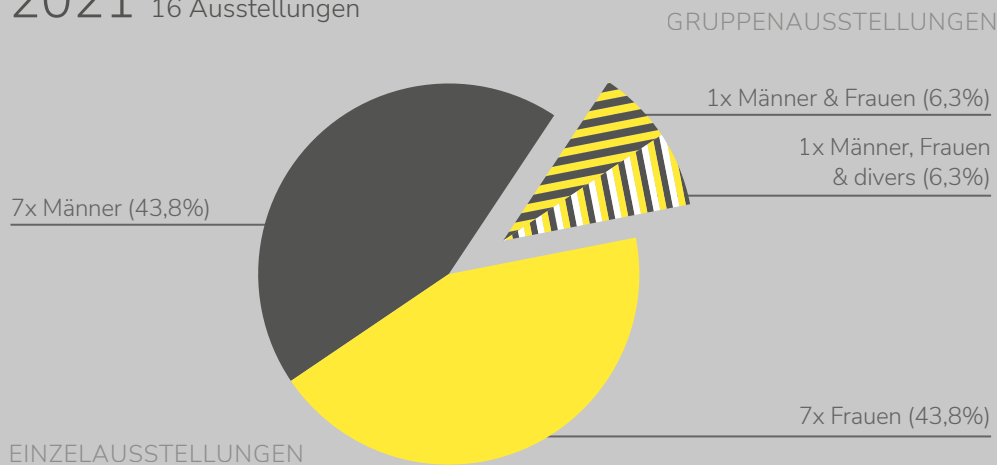
1 divers
0,7%



2022

Im Jahr 2021 sowie 2022 wurden sowohl männliche als auch weibliche Künstler:innen in alle Gruppenausstellungen miteinbezogen. Zusätzlich ermöglichte die OÖ Landes-Kultur GmbH 2021 7 Einzelausstellungen männlicher, sowie 7 Einzelausstellungen weiblicher Künstler:innen. Im Jahr 2022 wurden 8 Einzelausstellungen für männliche Künstler und 7 für weibliche Künstler:innen organisiert.

2021 16 Ausstellungen



2022 22 Ausstellungen

